

ПРАВИЛА ПРОВЕДЕНИЯ ПОЕДИНКОВ В НАГИНАТЕ

Следующий ниже текст — перевод последней редакции AJNF «Правил проведения поединков в нагинате» (дата выпуска 10 января 2014 г.), которых придерживается международная федерация нагинаты (INF).

СОДЕРЖАНИЕ

Глава 1. Shiai-kyogi

1. Описание поединка
2. Виды поединков
3. Порядок поединка
4. Площадка (Shiai-jo)
5. Экипировка
6. Начало, окончание, остановка и продление поединков
7. Запрос на приостановку поединка
8. Цели для ударов (Datotsu-bui)
9. Зачетный удар (Yuko-datotsu)
10. Судейство
11. Нарушения (Hansoku)
12. Штрафы
13. Протест (Igi no moshitate)

Глава 2. Engi-kyogi

1. Описание Энги
2. Виды Энги
3. Порядок Энги
4. Площадка для Энги
5. Экипировка
6. Время Энги при Saiten-kenshiki
7. Начало, окончание и приостановка поединков в Энги
8. Цели для ударов (Datotsu-bui)
9. Определение победы и поражения или рейтинг
10. Протест (Igi no moshitate)

ГЛАВА 1. Поединки в Нагинате (Shiai-kyogi)

Описание поединка

СТАТЬЯ 1.

Поединок в нагинате проводится в обозначенной зоне между двумя спортсменами (Shiai-sha), каждый из которых держит нагинату и они соревнуются друг с другом в том, чтобы получить два зачетных очка, выполнив успешный удар в намеченную зону.

Виды поединков

СТАТЬЯ 2

Shiai-kyogi в Нагинате включают в себя индивидуальные поединки (kojin-shiai) и командные поединки (dantai-shiai).

Порядок поединка

СТАТЬЯ 3. Индивидуальные поединки (Kojin-shiai)

- 3.1. Как правило, победа в индивидуальных поединках присуждается согласно правилу San-bon-shobu.
- 3.2. Shiai-sha, который получил два очка в установленное время поединка, признается победителем. Хотя, если за время поединка было получено только одно очко, получивший его должен быть признан победителем.
- 3.3. В случае, если за установленное время поединка каждый из участников получил по одному очку или ни одного очка вовсе, будет назначено дополнительное время (Encho), в котором Shiai-sha, первым получивший очко, будет признан победителем. Если после Encho победитель все еще не определен, поединок решается при помощи hantei (решения судей). Но, в зависимости от рода поединка, может быть так же объявлена ничья (hikiwake).

СТАТЬЯ 4. Командные поединки (Dantai-shiai)

- 4.1. Серия индивидуальных поединков проводится в заранее установленном порядке для определения победы или поражения команды в целом.
- 4.2. Команда, имеющая наибольшее количество победителей, считается выигравшей. Если количество победителей в командах равно, то победившей считается команда, набравшая наибольшее количество очков. В случае, если количество очков тоже равно, то команды выбирают по одному участнику, между которыми будет проведен дополнительный поединок (daihyosha-sen), для определения победителя.
- 4.3. В зависимости от регламента турнира, в поединке может быть объявлена ничья (hikiwake).

Площадка (Shiai-jo)

СТАТЬЯ 5

Место проведения поединка Shiai-jo (площадка) должно быть квадратным, размером 12м x 12м включая ширину линий (см. рис. 1).

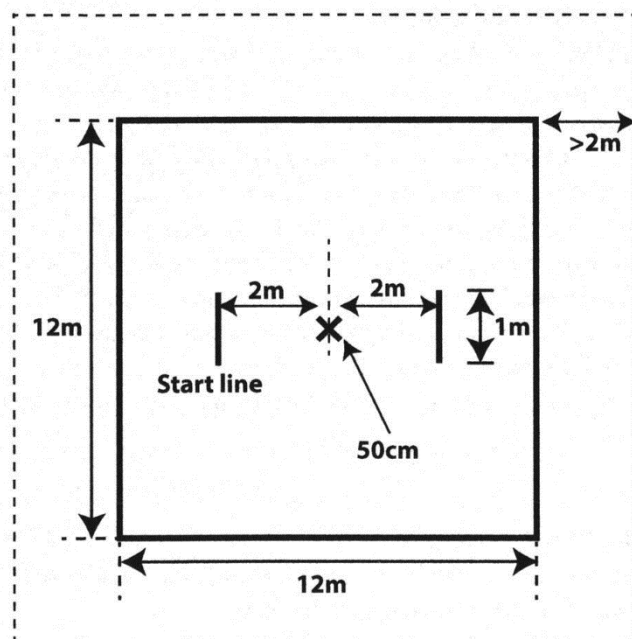


Рис.1. Площадка

СТАТЬЯ 6

Снаружи от площадки должно быть предусмотрено дополнительное пространство шириной 2м или более.

СТАТЬЯ 7

Границы площадки должны быть обозначены белой линией шириной 5 см. Длина каждой стороны должна измеряться по внешнему краю линии.

Экипировка

СТАТЬЯ 8

Нагината должна иметь те же размеры и вес, и быть изготовленной из тех же материалов, которые указаны на рис.2.



Рис. 2 Конструкция нагинаты

- Рукоятка (e-bu) должна иметь овальное сечение.
- Kissaki должен быть обвязан специальным шнуром.
- Sendanmaki должна быть 15 см и иметь дополнительно по 1 см с каждой стороны, таки образом общая длина должна составлять 17 см.
- Нагината не должна быть окрашена или иметь декоративную гравировку.

СТАТЬЯ 9

Защитное снаряжение (bogu), используемое в Нагинате, состоит из защитной маски (men), фехтовальных перчаток (kote), нагрудника (do), защиты бедер (tare) и защитных накладок на голени (sune-ate).

СТАТЬЯ 10

Одежда должна состоять из белой куртки (keiko-gi), подвязанной белым поясом (obi) и черных или темно-синих штанов (hakama).

Продолжительность поединка

СТАТЬЯ 11

Поединок не должен продолжаться более пяти минут.

СТАТЬЯ 12

Как правило, дополнительное время (encho) должно быть не более двух минут.

СТАТЬЯ 13

Время поединка начинается с команды «Hajime» старшего судьи (Shushin) и заканчивается, когда судья-хронометрист (Tokei-iin) подаст сигнал об окончании времени.

СТАТЬЯ 14

Время поединка не включает в себя следующие ситуации:

- 14.1. С момента, когда Shushin начнет объявлять зачетный удар (yuko-datotsu) до момента, когда поединок опять будет продолжен.
- 14.2. С момента приостановки поединка до момента до момента, когда поединок опять будет продолжен.

СТАТЬЯ 15

Время, которое необходимо Shushin для разведения в стороны Shiai-sha, находящихся в положении seiai, должно быть включено в основное время.

Начало, окончание, остановка и продление поединков

СТАТЬЯ 16

Поединок начинается с команды «Hajime» старшего судьи (Shushin).

СТАТЬЯ 17

Поединок завершается, когда Shushin объявит «Shobu ari» (победа определена) или «Nikiwake» (ничья).

СТАТЬЯ 18

Поединок должен быть остановлен в случае нарушения правил (hansoku) или происшествя и т. п. после того как Shushin даст команду «Yame».

СТАТЬЯ 19

Encho (дополнительное время) вводится в действие, когда поединок не может завершиться в ничью и необходимо присудить победу или поражение. Продление поединка

начинается после команды Shushin «Encho. Hajime».

Запрос о приостановке поединка

СТАТЬЯ 20

Shiai-sha может попросить остановить поединок если он не в состоянии продолжать его из-за несчастного случая или по иной другой причине. Shiai-sha должен дать сигнал о его желании остановить поединок подняв руку и получить разрешение у Shushin.

Цели для ударов (Datotsu-bui)

СТАТЬЯ 21

Datotsu-bui (Цели для ударов)

Men	<i>Shomen</i> (центр мэна), <i>Sayu-sokumen</i> (левая и правая части мэна между 25°-30° влево и вправо от Shomen)
Kote	Левое и правое котэ (5 см от запястья)
Do	Левая и правая часть нагрудника
Sune	Левый и правый сунэ, внутренний левый и правый сунэ (зона между щиколоткой и коленом)
Inko	Горло (разрешается только для студентов старшей школы и старше)

Зоны нанесения ударов (Datotsu-bui)

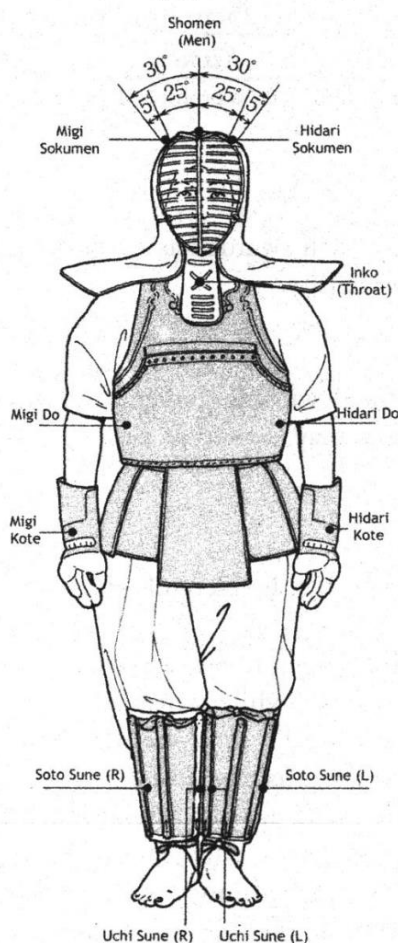


Рис. 3 Зоны нанесения ударов

Валидный удар (Yuko-datotsu)

СТАТЬЯ 22

Валидный удар (Yuko-datotsu) определяется как точный удар или укол выполненный в разрешенную зону (Datotsu-bui) правильной частью (Datotsu-bu) нагинаты с сильным духом и правильной осанкой, с одновременным произнесением названия цели и с последующей постоянной готовностью (zanshin).

Datotsu-bui	Datotsu-bu нагинаты	Обозначение голосом
<i>Men</i>	15-20 см от киссаки (моноучи)	<i>Men</i>
<i>Kote</i>	То же самое, что и выше	<i>Kote</i>
<i>Do</i>	То же самое, что и выше	<i>Do</i>
<i>Sune</i>	То же самое, что и выше и при ударе рукояткой 20-25 см от исидзуки	<i>Sune</i>
<i>Inko</i>	Киссаки	<i>Tsuki</i>

Примечание: Tsuki, а так же удар sune рукояткой разрешается только для студентов старшей школы и старше.

Судейство поединков

СТАТЬЯ 23

Удар или укол (datotsu) должен быть оценен одним очком (ippon), когда как минимум два Shinpan-in признают его как зачетный.

СТАТЬЯ 24

Совещание судей (Gogi) созывается если есть сомнения в валидности удара, для подтверждения нарушения (hansoku) или при возникновении непредвиденных обстоятельств.

СТАТЬЯ 25

Удар или укол (datotsu) должен быть оценен одним очком (ippon) в следующих случаях:

- 25.1. Удар выполнен с движением вперед, даже если он слабый или легкий. Или выполнен точный удар во время отхода назад.
- 25.2. Точный удар против Shiai-sha, который не держит камаэ или ослабил свою защиту, или остановился после удара.
- 25.3. Точный удар, выполненный против Shiai-sha, который не имеет намерения атаковать и просто держит свою нагинату на оппоненте.
- 25.4. Точный удар, выполненный по Shiai-sha, который уронил нагинату или сам упал на пол.
- 25.5. Точный удар, выполненный в то же самое время, что и сигнал об окончании времени поединка.

СТАТЬЯ 26

В случае травмы или несчастного случая, поединок должен быть завершен в соответствии с процедурой, описанной ниже и два очка будут присуждены победителю. Или же будет присуждено одно очко, если им ранее уже был получен один иппон. Если побежденный участник тоже имеет иппон, то его результат остается в силе.

- 26.1. Shiai-sha, который не явился, считается проигравшим.
- 26.2. Травмированный Shiai-sha, который отказывается продолжать поединок, хотя

полученная травма является незначительной и продолжение поединка представляется возможным, будет считаться проигравшим.

26.3. Если поединок не может быть продолжен вследствие возникшей травмы, Shiai-sha, который нанес данную травму будет признан проигравшим. В случае, если причину несчастного случая определить невозможно, Shiai-sha, который не сможет продолжить поединок, будет проигравшим.

26.4. В командном поединке (dantai-shiai) любой Shiai-sha, который будет не в состоянии продолжать поединок в трех вышеперечисленных случаях или запросивший прекращение своего поединка, не будет допущен к дальнейшему участию в турнире после этого.

СТАТЬЯ 27

Если победитель поединка не определен в назначенное время, тогда Shinpan-in должны одновременно принять решение (hantei) и присудить одно очко лучшему Shiai-sha.

Критерий hantei — при принятии данного решения во внимание должны быть приняты следующие факторы:

- лучший уровень техник нападения и защиты
- осанка и манеры
- совершенные нарушения.

Нарушения (hansoku)

СТАТЬЯ 28

Shiai-sha, который ведет себя неуважительно по отношению к оппоненту и судьям или оскорбляет их, будет наказан.

СТАТЬЯ 29

Выход за площадку (jogai-hansoku) влечет за собой наказание в следующих случаях:

29.1. Когда одна ступня полностью находится за границами площадки. Если оба спортсмена вышли за линию, то будет наказан тот, кто первым вышел и оба Shiai-sha будут наказаны, если сделали это одновременно.

29.2. Когда Shiai-sha упал и любой частью тела коснулся пола за пределами площадки.

29.3. Когда Shiai-sha опирается на нагинату, которая находится за пределами площадки.

СТАТЬЯ 30

Hansoku будет назначено за последующие действия:

30.1. Нанесение удара мэн рукояткой нагинаты.

30.2. Намеренное или повторяющееся нанесение ударов в ухо или в любую зону, не закрытую доспехами.

30.3. Хватание нагинаты оппонента или ее удержание между некоторыми частями тела.

30.4. Запрещенное выталкивание оппонента или необоснованная остановка поединка.

30.5. Демонстрация отсутствия намерения бороться при нахождении в seiai (близкая дистанция) или игнорирование команды wakare (разойтись).

30.6. Чрезмерное использование голоса.

30.7. Если Shiai-sha уронил нагинату.

30.8. Если часть доспеха развязалась и упала на пол.

30.9. Другие действия, признанные опасными.

30.10. Совершение запрещенных действий.

Наказания

СТАТЬЯ 31

Любой Shiai-sha, совершивший нарушения, указанные в статье 28 должен быть удален с площадки (taijo) и его оппоненту присуждается два очка. Или одно очко, если им ранее уже был получен иппон. Удаленный Shiai-sha дисквалифицируется от дальнейшего участия.

СТАТЬЯ 32

Любой Shiai-sha, совершивший нарушения, указанные в статьях 29-30, должен получать хансоку каждый раз, когда совершает нарушение. Если он получил хансоку дважды, его оппоненту присуждается иппон (одно очко).

Протест (igi no moshitate)

СТАТЬЯ 33

Протест не может быть подан против решения судей.

Глава 2. Engi-kyogi

Описание Энги

СТАТЬЯ 1

Цель состоит в том, чтобы поощрять правильное распространение и развитие Нагинаты. Энги проводится в обозначенной зоне, между парами участников, которые выполняют последовательность waza.

Виды Энги

СТАТЬЯ 2

Виды турниров Энги:

- All Japan Naginata Kata
- Shikake-Oji.

Порядок Энги

СТАТЬЯ 3

Победа в Энги может присуждаться по принципу hata-keishiki (судьи показывают принятое решение поднятием флага) или по принципу saiten-keishiki (выставлением оценки).

3.1. Формы, в исполнении которых будут соревноваться участники, выбираются из All Japan Naginata Kata или из Shikake-Oji.

- 3.2. Если используют hata-keishiki, то Shinpan-in определяют лучшую пару поднятием красного или белого shinpan-ki (флажка).
- 3.3. Если используют saiten-keishiki, лучшая пара определяется количеством полученных баллов, поставленных Shinpan-in. Превышение установленного времени исполнения приведет к снижению оценки.

Площадка для Энги

СТАТЬЯ 4

Площадка для Энги должна быть такой, как показано на рис. 4-6. Снаружи от площадки должно быть предусмотрено дополнительное пространство шириной 2м или более. Границы площадки должны быть обозначены белой линией шириной 5 см. Длина каждой стороны должна измеряться по внешнему краю линии.

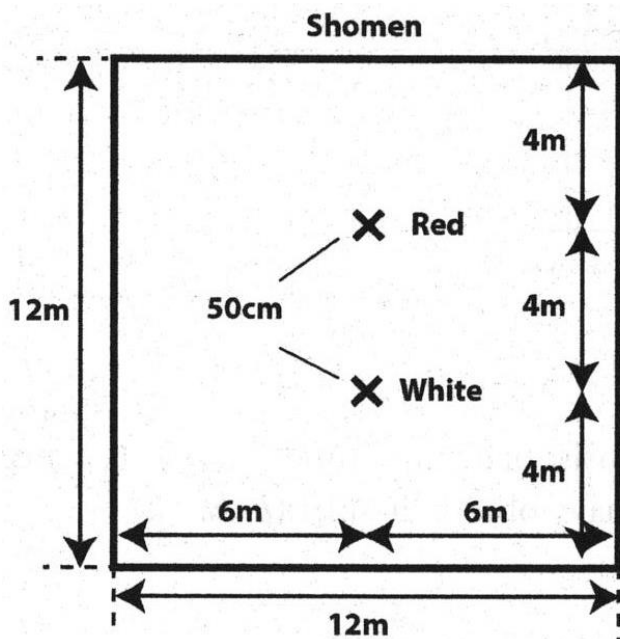


Рис. 4. Kata (Hata-keishiki)

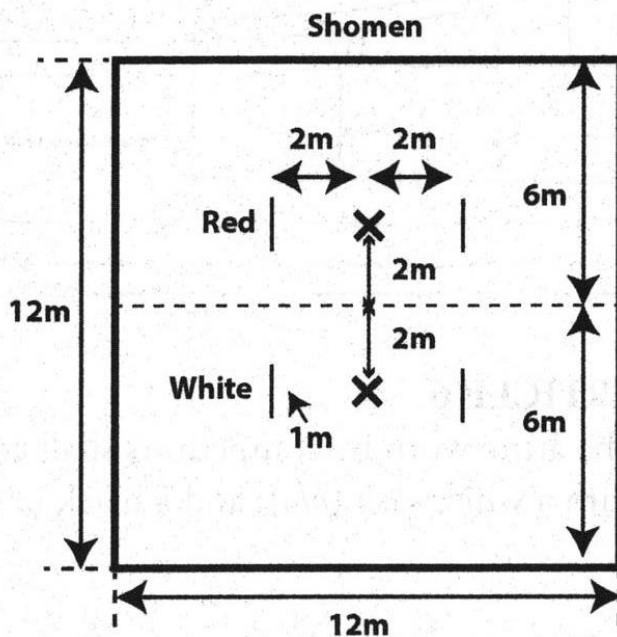


Рис. 5. Shikake-Ooji (Kata-keishiki)

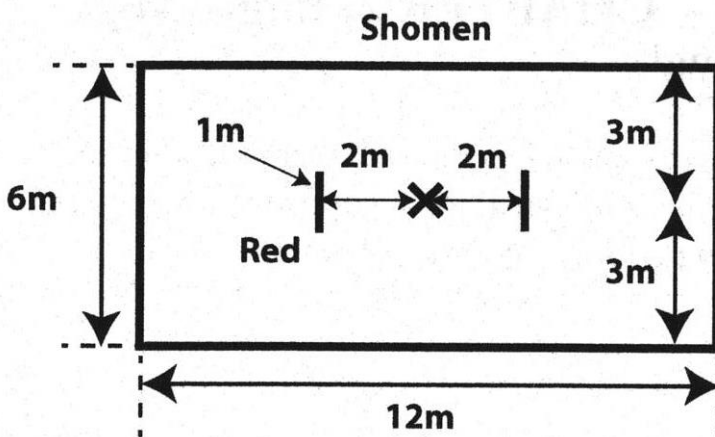


Рис. 6. Saiten-keishiki

Снаряжение

СТАТЬЯ 5

Для демонстрации All Japan Naginata Kata используется Kata нагината (см. рис. 7-9). Для Shikake-Oji используют shai-yo нагинату (см рис.2). Kata нагината должна иметь длину, вес и быть изготовлена из материалов, соответствующих указанным на рисунках. Рукоятка должна иметь овальное сечение.




Рис. 7. Конструкция нагинаты для Ката

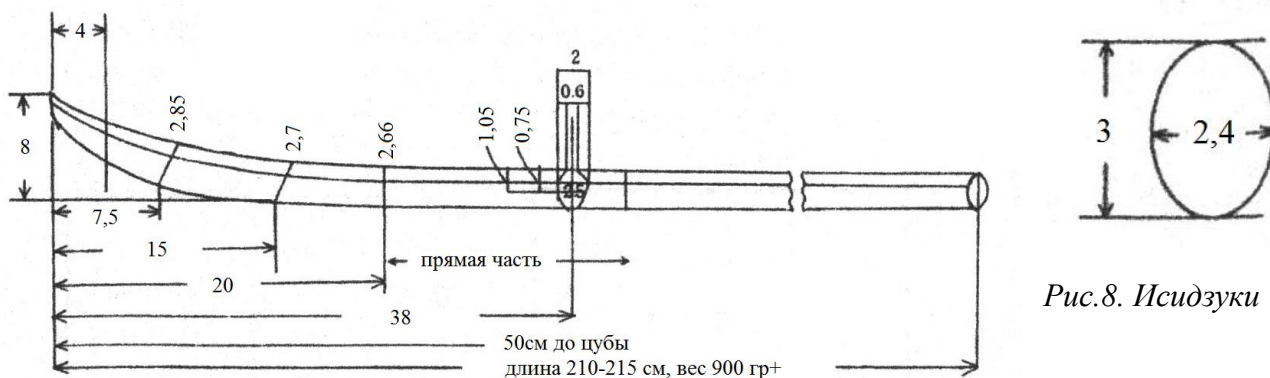


Рис.8. Исидзуки

Рис. 9. Лезвие

СТАТЬЯ 6

Одежда участников должна состоять из белой кейкоги, подвязанной поясом (obi) и черной или темно-синей хакамы.

Время Энги при Saiten-keishiki

СТАТЬЯ 7

Время при saiten-keishiki определяется регламентом, начинается после команды Shushin и заканчивается, когда участники выйдут с площадки.

СТАТЬЯ 8

Время, запрашиваемое для приостановки из-за несчастного случая (или из-за поломки нагинаты) не включается в основное время демонстрации.

Начало, окончание и остановка поединков Энги

СТАТЬЯ 9

Энги начинается после команды «Нуиџо» (зайти на площадку) и заканчивается, когда

сореvнующиеся покинут площадку.

СТАТЬЯ 10

Если произойдет нечастный случай, то Shushin должен остановить поединок командой «Yame». В этом случае, это должно быть сделано в начале техники.

Цели для ударов (Datotsu-bui)

СТАТЬЯ 11

Datotsu-bui (Цели для ударов)

Men	<i>Shomen</i> (центр) <i>Sayu-sokumen</i> (25°-30° с обеих сторон от центра)
Kote	Левое и правое котэ (5см от запястья)
Do	Левая и правая стороны корпуса
Sune	Левый и правый сунэ, внутренний левый и правый сунэ (зона между щиколоткой и коленом)
Wakibara	Горло (разрешается только для студентов старшей школы и старше)
Mizoochi	Левая и правая стороны тела
Inko	Горло

Присуждение победы и поражения или рейтинг

СТАТЬЯ 12

В hata-keishiki победа и поражение определяется большинством голосов пяти Shinpan-in. В saiten-keishiki, рейтинг определяется при помощи среднего балла от оценок, поставленных пятью Shinpan-in (соблюдение времени презентации также влияет на оценку).

Протест (igi no moshitate)

СТАТЬЯ 13

Протест не может быть подан против решения судей.